

10.10. 2020

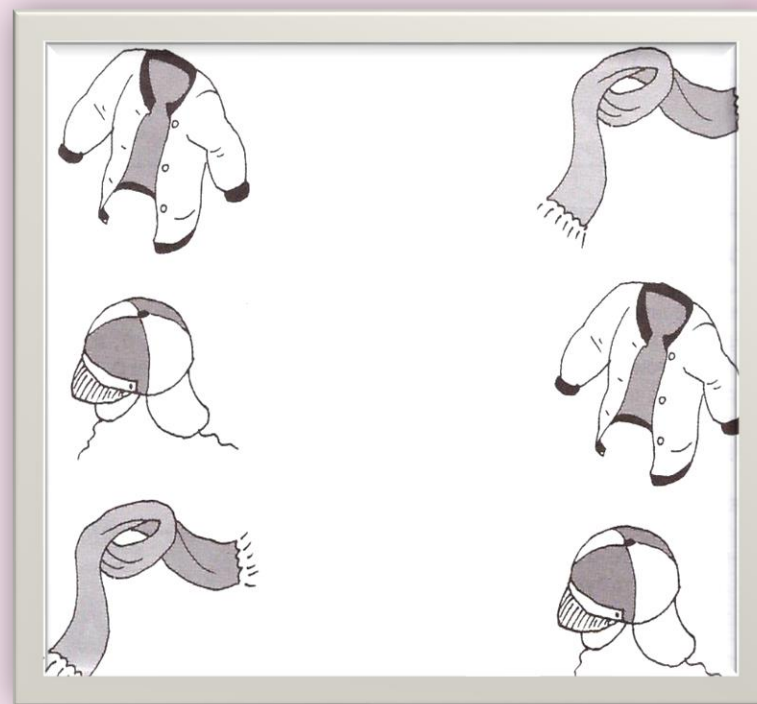




РАЗВИТИЕ РЕЧИ ДЕТЕЙ МЛАДШЕГО ДОШКОЛЬНОГО ВОЗРАСТА



Подготовила
учитель-логопед
Чуканова Наталья
Николаевна
октябрь 2020 г.

СЛОВАРЬ (ПРЕДМЕТНЫЙ)







ВАРИМ БОРЩ







сандашом.



ГЛАГОЛЫ (СЛОВА ДЕЙСТВИЯ)







Б. Покажи, кто ест, кто спит, кто бежит, кто сидит, что едет.



И т.д. Соедини мам и детей
линией.

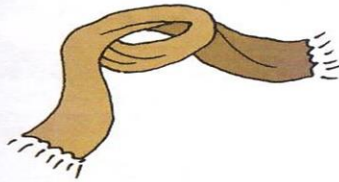




ПРИЛАГАТЕЛЬНЫЕ (СЛОВА ПРИЗНАКИ)

7. Цвет.






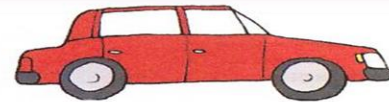

А. Это красный квадрат.



Б. Покажи только красные предметы. Обведи их.

8. Размер. Большой – маленький.




Большое красное яблоко – маленькое красное яблочко. Покажи большое красное яблоко. Покажи маленькое красное яблочко.

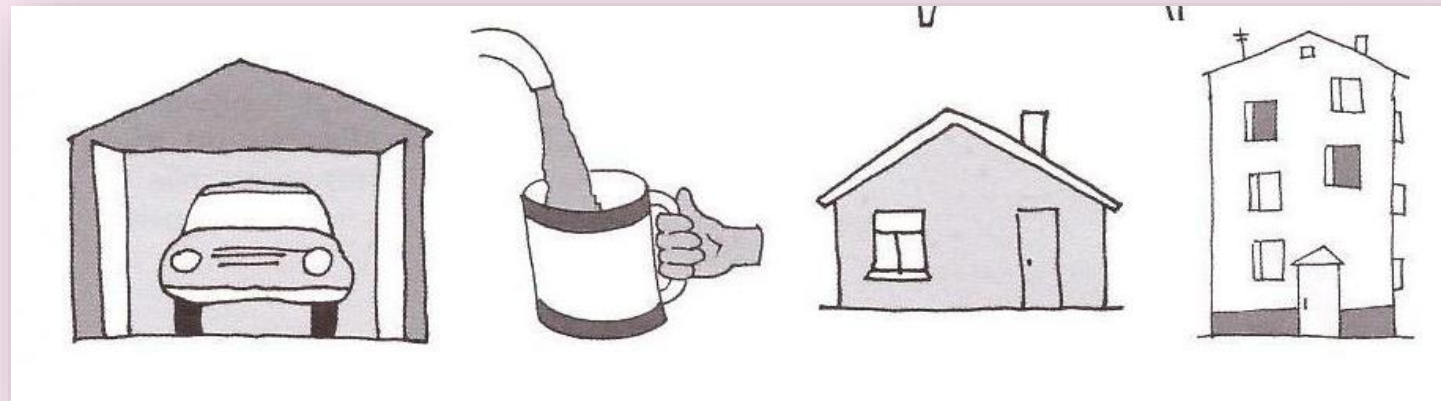



ПРЕДЛОГИ

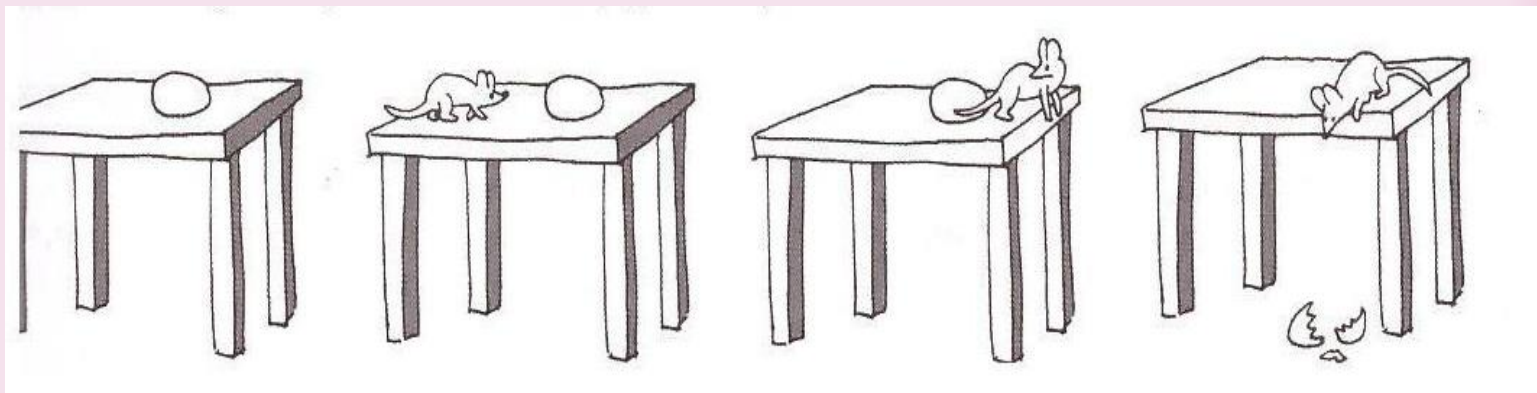





. Покажи, где мышка сидит под голом. Лягушка сидит под цвет-
ом. Мальчик сидит под деревом.





ПРЕДЛОЖЕНИЕ





ЖЕЛАЮ УСПЕХОВ





СПАСИБО ЗА ВНИМАНИЕ