

Памятка для родителей

Правила пожарной безопасности для детей

Уважаемые взрослые!

Пожалуйста, изучайте с детьми правила пожарной безопасности!

Пожарная безопасность дома

1. Выучите и запишите на листке бумаги ваш адрес и телефон. Положите этот листок рядом с телефонным аппаратом.
2. Не играйте со спичками и зажигалками, аэрозольными баллончиками. Это может стать причиной пожара.
3. Уходя из дома или из комнаты, не забывайте выключать электроприборы.
4. Не сушите белье над плитой. Оно может загореться.
5. В деревне или на даче без взрослых не подходите к печке и не открывайте печную дверцу. От выпавшего уголька может загореться дом.
6. Ни в коем случае не зажигайте фейерверки, свечи или бенгальские огни без взрослых.

Пожарная безопасность при пользовании газовой плитой

1. Если вы почувствовали запах газа, не включайте свет и электроприборы, не зажигайте спички, а сразу же сообщите об этом взрослым. Срочно проветрите комнату.
2. При запахе газа звоните в газовую службу от соседей.
3. Не играйте на кухне, особенно при включенной газовой плите.
4. Уходя из дома, проверьте, закрыты ли газовые конфорки.
5. Никогда не висите на газовых трубах.

Пожарная безопасность при пользовании электроприборами

1. Не пользуйтесь неисправными электроприборами.
2. Не дотрагивайтесь до электроприборов мокрыми руками.
3. Не пользуйтесь электроприборами в ванной.
4. Не накрывайте лампы и светильники тканью или бумагой.
5. Не оставляйте включенными утюг и другие электроприборы.

Правила поведения во время пожара

1. Если огонь небольшой и горит **не** электроприбор, можно попробовать сразу же потушить пламя, набросив на него плотную ткань, одеяло, или залив водой.
2. Если огонь сразу не погас, немедленно убегай из дома в безопасное место. И только после этого позвони в пожарную охрану или попроси об этом взрослых.
3. Если не можешь убежать из горящей квартиры, сразу позвони по телефону 01 и сообщи пожарным точный адрес (улица, номер дома, номер квартиры, где и что горит). После этого зови из окна на помощь соседей и прохожих криком «Пожар!»
4. Если под рукой нет телефона и ты не можешь выйти из квартиры, сразу зови на помощь из окна. Если сможешь, налей ведро воды, закрой дверь в комнату, в которой ты находишься.
5. При пожаре дым гораздо опаснее огня. Продвигаться к выходу нужно ползком – внизу дыма меньше.

6. При пожаре никогда не садись в лифт, он может отключиться. Спускаться можно только по лестнице

7. Ожидая пожарных, не теряй головы и не выпрыгивай из окна. Закрой рот и нос влажной тканью. Если есть вода – лей на пол. Тебя обязательно спасут.

8. Когда приедут пожарные, во всем их слушайся и не бойся. Они лучше знают, как тебя спасти.

Пожарная безопасность в лесу

1. Пожар - самая большая опасность в лесу, поэтому не разводите костер без взрослых.

2. Никогда не балуйтесь в лесу со спичками. В сухую жаркую погоду достаточно одной спички или искры от фейерверка, чтобы лес загорелся.

3. Не выжигайте траву под деревьями, на прогалинах, на полянах и лугах.

4. Не оставляйте на полянах бутылки или осколки стекла.

5. Если вы оказались в лесу во время лесного пожара, определите направление ветра и направление распространения огня. Выходите из леса в сторону, откуда дует ветер.

6. Выйдя из леса, обязательно сообщите о пожаре взрослым.

Читаем детям

- Баданов М. "Костер".
- Барто Д. "Гроза".
- Волынский Т. "Кошкин дом".
- Гардернес Э. "Старший брат".
- Голосов П. "Сказка о заячьем теремке и опасном коробке".
- Дмитриев Т. "Тетя Варя - электросварщица".
- Жигулин А. "Пожары".
- Житков Б. "Пожар в море", "Пожар", "Дым".
- Зуев К. "Машину проверяю".
- Ильин Е. "Солнечный факел".
- Иоселиани О. "Пожарная команда".
- Куклин Л. "Сталевар. Кузнец. Пожарный".
- Маршак С. "Кошкин дом", "Вчера и сегодня".
- Михалков С. "Дядя Степа" (отрывок).
- Новичихин Е. "Ноль – один", "Спички".
- Оленев К. "Красная машина".
- Орлова Д. "Как Стобед хотел испугать волка, а сам чуть не сгорел".
- Пермьяк Е. "Как Огонь Воду замуж взял".
- Смирнов О. "Степной пожар".
- Сухомлинский В. "Воробышек и огонь".
- Толстой Л. "Пожар", "Пожарные собаки".
- Фетисов Т. "Куда спешат красные машины".
- Холин И. "Как непослушная хрюшка едва не сгорела".
- Хоринская Е. "Спичка-невеличка".
- Цыферов Г. "Жил на свете слоненок".

Памятка для родителей «Чтоб не ссориться с огнем»

Уважаемые родители!

Закрепляйте с детьми правила пожарной безопасности:

- Не играть со спичками!
- Не включать электроприборы, если взрослых нет дома!
- Не открывать дверцу печки!
- Нельзя бросать в огонь пустые баночки и флаконы от бытовых химических веществ, особенно аэрозоли!
- Не играть с бензином и другими горючими веществами!
- Никогда не прятаться при пожаре!

Если в комнате огонь, нужно выбираться из нее на четвереньках и звать взрослых!

При пожаре звонить 01 (назвать свой адрес, телефон, фамилию и что горит)!

Не играть с огнем!

«Как предупредить пожар?»

Пожар – это чрезвычайно опасная ситуация, несущая большой материальный ущерб. Пожар может привести к жертвам.

Поэтому гораздо эффективнее предусмотреть и выполнить определенные профилактические меры.

Запишите на видном месте телефон пожарной службы **01** и телефон ближайшей пожарной части.

Проверьте исправность пожарной сигнализации в вашем жилье. Имейте дома первичные средства пожаротушения:

- в квартире (огнетушитель, кусок плотной трудногорючей ткани);
- на даче (воду, ящик с песком).

Умейте пользоваться первичными средствами:

Не тушите воздушно-пенными огнетушителями и водой электропроводку; заранее проверьте, не просрочен ли огнетушитель.

Не загромождайте балкон – брошенные с верхних этажей сигареты уничтожат не только то, что лежит на балконе, но и содержимое вашей квартиры.

С той же целью, уходя из дома, проверьте, закрыты ли окна и форточки в вашем жилье.

Не используйте не рекомендуемые материалы для утепления вашего жилья – при горении они могут выделять ядовитые газы и даже небольшое их количество может вызвать отравление и привести к непоправимым последствиям. Используйте с этой целью специальные огнеупорные материалы.

Не храните легковоспламеняющиеся жидкости дома. Упаковывайте их в металлические ящики и храните подальше от детей и под замком.

Пожар в квартире.

Обнаружив пожар, необходимо немедленно вызвать пожарную охрану. Это следует сделать из безопасного места: соседней квартиры или дома. Набрать номер **«01»** и сообщить следующие сведения:

- Адрес, где обнаружено загорание или пожар.
- Объект, где происходит пожар: во дворе, в квартире, в школе, на складе и т.д.
- Что конкретно горит: телевизор, мебель, автомобиль...

Если диспетчер попросит, то уточнить: номер дома, подъезда, сколько этажей в здании и т.д.

- Сообщить свою фамилию и телефон.

Говорите по телефону четко и спокойно, не торопясь. Знайте, что пока Вы сообщаете о пожаре, пожарная команда уже поднята по тревоге и выезжает.

Выйдя из дома, встречайте пожарную машину, показывая самый быстрый и удобный проезд к месту возникшего пожара.

Причины пожаров, на которых гибнут люди – курение!

Если вы еще не отказались от вредной привычки, пожалуйста:

- никогда не курите на диване или в кровати в состоянии даже легкого алкогольного опьянения;
- внимательно тушите окурки и спички;

- никогда не бросайте их с балкона;
- закуривая, всегда держите рядом пепельницу.

Если, уходя, Вы оставили ваших детей одних в доме, пожалуйста:

- отключите все электроприборы;
- перекройте газовые краны;
- положите спички, зажигалки в недоступные для них места;
- попросите соседей присмотреть за детьми;
- периодически звоните домой;
- запишите и положите возле телефонного аппарата номер службы спасения «01», с мобильного «112»;
- объясните ребенку, что если в квартире или доме начнется пожар, ему нужно сразу выйти в коридор (на улицу или балкон) и позвать на помощь соседей.

Памятка родителям по пожарной безопасности

Памятка для родителей «Елочка, зажгись!»

Новый год – самый веселый, самый долгожданный праздник. Традиционно в канун Нового года в домах и квартирах наряжают елки, готовят друг другу подарки и поздравления, с нетерпением ожидая 12 ударов кремлевских курантов. В то же самое время, в новогоднюю ночь несут дежурство пожарные расчеты и бригады скорой помощи. Новый год для них – горячая пора.

Ни один Новый год в России не обходится без пожаров, а в последние годы – и без травм, вызванных применением некачественных пиротехнических изделий. Вата под елками горит, горящие петарды взрываются прямо в руках или летят совсем не туда, куда бы вы хотели – например, в открытую форточку чужой квартиры. Думаете, такого не может быть? Еще как может!

Что же теперь делать? Новый год, что ли, не встречать?

Ни в коем случае! Не надо ничего отменять и запрещать! Но чтобы Новогодние праздники ничем не омрачились, необходимо помнить... Нет, не помнить, а **соблюдать правила пожарной безопасности.**

Елка

Елку нужно установить таким образом, чтобы она не мешала свободно ходить по комнате и не заслоняла двери, ведущие в другие комнаты. И, что самое главное, стояла бы подальше от батарей отопления. Верхушка елки не должна упираться в потолок. Нельзя украшать елку игрушками, которые легко воспламеняются, обкладывать подставку под елкой обычной ватой, украшать дерево горящими свечками. Эти правила относятся как к настоящим елкам, так и к искусственным, пластиковым. Кстати при горении искусственной елки выделяются очень вредные вещества. А капелька горящего пластика, попав на кожу, оставит ожог более глубокий, чем настоящий раскаленный уголек.

Гирлянды

Электрические гирлянды тоже могут стать причиной пожара или поражения человека электрическим током – электротравмы. Гирлянда безопасна, если прошла сертификацию и во время хранения на складе магазина не была испорчена. Бывает, что гирлянда служит на протяжении многих лет. В этом случае тем более стоит удостовериться, что она исправна. Очень много новогодних пожаров случается из-за короткого замыкания. Если ты почувствовал запах жженой изоляции, заметил искрение или обнаружил, что провода сильно нагреваются или плавятся, пользоваться такой гирляндой нельзя.

Пиротехнические игрушки

Какой новогодний праздник обходится без бенгальских огней, фейерверков, шутих, петард! Перед Новым годом все прилавки завалены пиротехническими игрушками. К сожалению, нередко их качество оставляет желать лучшего. Поэтому необходимо помнить, что применение пиротехнических игрушек может привести не только к пожару, но и к серьезным травмам. Ожоги от пиротехнических игрушек бывают настолько глубокими, что приходится делать операцию по пересадке кожи. Нередко случается, что ребята лишаются конечностей, в

основном пальцев рук. Бывает, что петарды взрываются прямо в кармане. Взрывчатое вещество в некоторых пиротехнических изделиях самовоспламеняется уже при температуре 37 градусов.

Чтобы предотвратить несчастный случай, необходимо строго соблюдать правила пользования пиротехническими изделиями.

Не стоит приобретать их на оптовых рынках, в подземных переходах или электропоездах

Нельзя использовать игрушки с поврежденным корпусом или фитилем

Недопустимо:

- использовать пиротехнические игрушки в жилых помещениях – квартирах или на балконах,
- под низкими навесами и кронами деревьев
- носить такие изделия в карманах
- направлять ракеты и петарды на людей
- подходить ближе, чем на 15 метров к зажженным фейерверкам
- бросать петарды под ноги
- поджигать фитиль, держа его возле лица
- использовать пиротехнику при сильном ветре.

Памятка для родителей по пожарной безопасности

"Помогите детям запомнить правила пожарной безопасности"

Пожарная безопасность дома (в квартире)

1. Выучите и запишите на листке бумаги ваш адрес и телефон. Положите этот листок рядом с телефонным аппаратом.
2. Не играй дома со спичками и зажигалками. Это может стать причиной пожара.
3. Уходя из дома или из комнаты, не забывай выключать электроприборы (*особенно утюги, обогреватели, телевизор, светильники и т. д.*)
4. Не суши белье над плитой. Оно может загореться.
5. В деревне или на даче без взрослых не подходи к печке и не открывай печную дверцу. От выпавшего уголька может загореться дом.
6. Ни в коем случае не зажигай фейерверки, свечи или бенгальские огни без взрослых.

Газовая плита

1. Если вы почувствовали запах газа, не включай свет и электроприборы, не зажигай спички, а сразу же сообщите об этом взрослым. Срочно проветри комнату.
2. При запахе газа звони в газовую службу от соседей.
3. Не играй на кухне, особенно при включенной газовой плите.
4. Уходя из дома, проверь, закрыты ли газовые конфорки.
5. Никогда не виси на газовых трубах.

Электроприборы

1. Не пользуйся неисправными электроприборами.
2. Не дотрагивайся до электроприборов мокрыми руками.
3. Не пользуйся электроприборами в ванной.
4. Не накрывай лампы и светильники тканью или бумагой.
5. Не оставляй включенными утюг и другие электроприборы.

Домашние вещи

1. Не играй дома со спичками, зажигалками, свечами, бенгальскими огнями и петардами.
2. Не играй с аэрозольными баллончиками.

Пожарная безопасность в лесу

1. Пожар - самая большая опасность в лесу, поэтому не разводи костер без взрослых.
2. Никогда не балуйся в лесу со спичками и не разжигай костров. В сухую жаркую погоду достаточно одной спички или искры от фейерверка, чтобы лес загорелся.
3. Не выжигай траву под деревьями, на прогалинах, на полянах и лугах.
4. Не оставляй на полянах бутылки или осколки стекла.
5. Если ты оказался в лесу во время лесного пожара, определи направление ветра и направление распространения огня. Выходи из леса в сторону, откуда дует ветер.
6. Выйдя из леса, обязательно сообщи о пожаре взрослым.

При пожаре в квартире

1. Вызови пожарную охрану.
2. Немедленно покинь помещение, закройте за собой дверь.
3. Двигайся к выходу ползком или пригнувшись.
4. Накрой голову плотной мокрой тканью.
5. Дыши через мокрый носовой платок.
6. Сообщи о пожаре соседям, зови на помощь.
7. Не пользуйся лифтом.

Правила поведения во время пожара

1. Если огонь небольшой и горит не электроприбор, можно попробовать сразу же потушить его, набросив на него плотную ткань или одеяло, или залив водой.

2. Если огонь сразу не погас, немедленно убегай из дома в безопасное место. И только после этого позвони в пожарную охрану или попроси об этом взрослых.
3. Если не можешь убежать из горящей квартиры, сразу позвони по телефону 01 и сообщи пожарным точный адрес (*улица, номер дома, номер квартиры, где и что горит*). После этого зови из окна на помощь соседей и прохожих криком «*Пожар!*»
4. Если нет телефона и не можешь выйти из квартиры, сразу зови на помощь из окна. Если сможешь, налей ведро воды, закрой дверь в комнату, в которой ты находишься.
5. При пожаре дым гораздо опаснее огня. Продвигаться к выходу нужно ползком — внизу дыма меньше.
6. При пожаре никогда не садись в лифт, он может отключиться. Спускаться можно только по лестнице.
7. Ожидая пожарных, не теряй головы и не выпрыгивай из окна. Закрой рот и нос влажной тканью. Если есть вода - лей на пол. Тебя обязательно спасут.
8. Когда приедут пожарные, во всем их слушайся и не бойся. Они лучше знают, как тебя спасти.

Дидактические игры

«Раньше и теперь»

программное содержание: ориентируясь в предлагаемой ситуации, подобрать правильный ответ.

Правила игры: воспитатель кратко сообщает детям, какие действия предпринимались в прошлые времена в случае возникновения пожара; ребята рассказывают, как в таких случаях нужно поступать сегодня.

1. Как узнать и сообщить о пожаре?

Что делали раньше

Над городом возвышалась каланча, на которой постоянно находился наблюдатель. Как только он замечал дым, сразу же запускал в небо сигнальный шар.

Как поступают сегодня

Звонят по телефону 01.

2. Как пожарным добраться до пожара?

Что делали раньше

На телегу, на которой уже была установлена бочка с водой, садились пожарные и, погоняя лошадей, ехали к месту пожара.

Как поступают сегодня

На пожарной машине. На пожарном поезде. На пожарном вертолете.

На пожарном самолете.

3. Какая одежда (*экипировка*) у пожарных?

Что делали раньше

Раньше пожарные носили форму из холстины, на голову надевали каску, на руки брезентовые рукавицы.

Как поступают сегодня

Сегодня жизнь и здоровье пожарного защищает комбинезон из огнеупорных материалов, каска, противогаз или респиратор.

4. Какими средствами тушат пожар?

Что делали раньше

Ручным насосом, ведром с водой, топориком, ломом, багром.

Как поступают сегодня

Брандспойтом, подключенным к автонасосу, огнетушителями, водой, пеной.

«Горит – не горит»

программное содержание: быстро и правильно выполнить ответственное действие, закрепить знание о свойствах горючести различных предметов и веществ; помочь осознать разрушительную силу огня и развить быструю реакцию на ответное действие.

Правила игры: дети стоят в кругу, воспитатель – в центре. Педагог называет какой-либо предмет или вещество и бросает мяч одному из детей. В том случае, если это вещество не горючее, ребенок должен поймать мяч, если же оно горючее – отбить. Ребенок, сделавший ошибку, выбывает из круга. Выигрывает ребенок, оставшийся последним.

(Примеры негорючих предметов и веществ: металл, вода, лед, земля, воздух, камень, кирпич, глина, мел и т. д.)

«Что нужно пожарным?»

программное содержание: быстро и правильно подобрать картинки с изображением предметов пожарной тематики, сформировать у детей интерес к профессии пожарного.

Правила игры: детям раздаются карточки с изображением предметов и явлений, характеризующих различные профессии, в том числе и пожарного. Ребята на

скорость выбирают из общей массы карточек те, которые относятся к пожарной тематике. Выигрывает тот, кто быстрее отберет нужные карточки и не допустит при этом ошибки.

«Диалоги по телефону»

программное содержание: научить детей правильно набирать номер по телефону и давать точные и четкие ответы на вопросы, способствовать запоминанию детьми общепринятых правил разговора по телефону, в том числе с дежурными экстренных служб.

Правила игры: дети по очереди выбирают карточки с номерами телефонов экстренных служб: 01, 02, 03, 04. Воспитатель рассказывает предысторию чрезвычайной ситуации (*3-4 предложения*) и дает задание ребенку, в зависимости от конкретного случая, вызвать по игрушечному телефону ту или иную службу. Задание считается выполненным, если по рассказу ребенка можно понять, куда и с какой целью должна приехать та или иная служба.

"Вызов службы спасения"

программное содержание: стимулировать развитие связной речи.

Правила игры: составлять короткий рассказ по плану (*образцу*): правильно и чётко называть своё имя, фамилию, своё местоположение, кратко описывать проблему.

На экране ПК сменяются кадры, дети рассказывают в игрушечный телефон о ситуации.

"Пожарный шланг"

программное содержание: стимулировать быстроту реакции, ловкость.

Правила игры: дети делятся на две команды и по сигналу сначала разворачивают шланги, затем сворачивают в исходное состояние. Побеждает команда, которая быстрее справилась с заданием.

«СПАСАТЕЛИ»

программное содержание: развивать умение соотносить схематическое изображение с натуральным предметом; стимулировать развитие зрительного восприятия.

Правила игры: рассмотреть схематическое изображение, отыскать в игровой зоне соответствующую игрушку.

«ПОЖАРООПАСНЫЕ ПРЕДМЕТЫ»

программное содержание: стимулировать развитие скорости реакции и внимания.

Правила игры: узнавать слова, обозначающие пожароопасные предметы.

Набор слов для игры: утюг, журнал, телевизор, ручка, тостер, жвачка, хлопушка, памперс, пустышка, котлета, компот, пожарный, торт, режет, огнетушитель, пакет, кисть, каска, рукав, ноты, краски, спички, бинт, сверлить, маска и др.

«ПОЖАРНАЯ ТРЕВОГА»

программное содержание: развивать координацию, быстроту реакции, умение быстро ориентироваться в пространстве.

Правила игры: игроки делятся на две команды, выстраиваются в колонны; используя «ходули» дети поочередно собирают разложенные по залу кусочки ткани красного цвета, символизирующие огонь, складывая их в ведро (*находится на противоположной от команд стороне зала*).

«КАК ИЗБЕЖАТЬ НЕПРИЯТНОСТЕЙ?»

программное содержание: развивать умение классифицировать и объяснять опасные и безопасные ситуации, изображённые на картинках.

Правила игры: кратко и чётко описывать сюжетную картинку в соответствии с её изображением.

Советуем почитать детям:

Баданов М. "Костер".

Барто Д. "Гроза".

Бороздин В. "Поехали!"

Волынский Т. "Кошкин дом".

Гардернес Э. "Старший брат".

Голосов П. "Сказка о заячьем теремке и опасном коробке".

Дмитриев Т. "Тетя Варя - электросварщица".

Жигулин А. "Пожары".

Житков Б. "Пожар в море", "Пожар", "Дым".

Зуев К. "Машину проверяю".

Ильин Е. "Солнечный факел".

Иоселиани О. "Пожарная команда".

Куклин Л. "Сталевар. Кузнец. Пожарный".

Маршак С. "Кошкин дом", "Вчера и сегодня" (отрывок, "Пожар", "Рассказ о неизвестном герое", "Сказка про спички").

Михалков С. "Дядя Степа" (отрывок).

Новичихин Е. "Ноль – один", "Спички".

Оленев К. "Красная машина".

Орлова Д. "Как Стобед хотел испугать волка, а сам чуть не сгорел".

Пермяк Е. "Как Огонь Воду замуж взял".

Распутин В. "Костер".

Смирнов О. "Степной пожар".

Сухомлинский В. "Воробышек и огонь".

Толстой Л. "Пожар", "Пожарные собаки".

Фетисов Т. "Куда спешат красные машины".

ПАМЯТКА ДЛЯ РОДИТЕЛЕЙ ПО ПОЖАРНОЙ БЕЗОПАСНОСТИ

Холин И. "Как непослушная хрюшка едва не сгорела".

Хоринская Е. "Спичка-невеличка".

Цыферов Г. "Жил на свете слоненок".

Чуковский К. "Путаница".

Яковлев Ю. "Кто о чем поет?"




Родители должны помнить, что детей привлекает огонь, но их естественный познавательный интерес должен быть направлен в нужное русло. А это значит, что с самого раннего возраста дети должны знать правила обращения с огнем.

От 3-х до 5-ти лет

Это возраст активных вопросов и самостоятельного поиска ответов. Опыт многих поколений родителей подсказывает: если дети притихли, значит, заняты чем-то рискованным. Дети этого возраста уже понимают силу и последствия запрета — если такая работа велась последовательно в раннем детстве.

На вопросы надо отвечать. Причем по возможности честно и полноценно. Дети дошкольного возраста, задавая вопрос, склонны добиваться информации еще и еще бесконечными «почему». Особенность пожарной профилактики в данном возрасте — если не дать разъяснения, то ребенок попытается найти ответ сам. Вы уверены, что он сделает это безопасно?

У дошкольников чувство опасности своеобразно. Недостаток социального опыта может делать их совершенно «бесстрашными» — они могут включить плиту, другие электроприборы и бытовые газовые агрегаты, зайти в гараж и сарай. Все это только потому, что не имеют представлений о последствиях. Страх придет уже в середине опасного «приключения», когда появятся уже знакомые объекты страха: темнота, огонь.




При этом надо хорошо понимать, что, по утверждению психологов, детские страхи формируются до 5-ти лет. Поэтому работа по пожарной профилактике должна носить позитивный характер, а не запугивать ребенка страшными последствиями.

Ребенок должен усвоить, что для того, чтобы было хорошо (не было пожара) надо делать так и вот так. А если не сделать правильно, будет пожар. Для данного возраста существует достаточный пласт классической

противопожарной детской литературы: С. Маршак, Б. Житков, Л. Толстой, С. Михалков. Некоторые произведения, как «Пожар», «Кошкин дом» и «Рассказ о неизвестном герое» С. Маршака, целиком посвящены данной проблеме, в них в доступной форме не только рассказывают ребенку о последствиях пожара, но и учат правильному поведению в данной ситуации.

Чтение таких произведений обязательно должно сопровождаться беседой. В беседе надо постараться снять все побочные эффекты, нежелательные фантазии, которые у некоторых излишне впечатлительных детей могут возникнуть. Внимательный родитель сразу заметит задумчивый взгляд ребенка и сам постарается вызвать его на откровенный разговор. Не должно остаться ни одного вопроса без ответа.



Для дошкольного возраста ведущей деятельностью является игра. Поэтому можно попытаться в игровой форме выяснить отношение ребенка к прослушанному стихотворению, сказке: разыграть сюжет с куклами и другими игрушками.

Сюжетно-ролевые игры, в которые играют дошкольники, после прочтения произведений о пожаре или при реальном столкновении с пожаром (видел на улице, видел по телевизору, слышал обрывок разговора взрослых), могут стихийно включать в себя пожарную тематику. Необходимо тактично и грамотно вмешаться с тем, чтобы направить ход сюжета, а с ним и эмоции ребенка в правильном направлении.

Могут ли дети сами звонить в Пожарную охрану? Да. Диспетчеры Единой дежурной диспетчерской службы обучены общению с детьми, в том числе различать по детскому голосу, ложный вызов или за спиной ребенка реальная беда. Поэтому в игры надо вводить сюжеты с вызовом пожарных, учить ребенка правильному алгоритму вызова Пожарной охраны: назвать адрес, что горит, свои имя и фамилию, фамилию и имя родителей.

Дети 3-5-ти лет должны знать:

- огонь опасен: он может стать началом пожара и причинить ожог;
- существует ряд предметов (спички, бытовая химия, плита...), которые дети не должны трогать;
- неосторожное обращение с огнем вызывает пожар;
- о признаках пожара надо сообщать взрослым;

- пожар уничтожает жилище, вещи («Кошкин дом»);
- пожар опасен для жизни и здоровья
- пожарные — отважные и сильные борцы с огнем;
- пожарных вызывают по телефону 01, баловаться этим номером нельзя.



6-7 лет, подготовительный к школе возраст

Это возраст активного познания мира, причем в основном — руками и ногами. Появляется интерес к осознанному просмотру телепередач, и не всегда адресованных этому возрасту. Зачастую детям этого возраста дают смотреть телевизор не в присутствии взрослых, и ребенок может увидеть пугающие сцены пожара, гибели на пожаре. Это не способствует формированию безопасного поведения. Такие сцены оседают в памяти как безотчетно-пугающие.

В этом возрасте общение с книгой приобретает активный характер — ребенок не только слушает, как ему читают, но и пытается читать сам, оценивает иллюстрации. Культура семейного чтения адресована во многом именно «подготовишкам»: у них уже значительно развит словарный запас, они способны оперировать понятиями, делать выводы. Они любят обсуждать прочитанное. У шестилеток появляется интерес к коллективной и соревновательной деятельности — им нравится разгадывать ребусы, шарады вместе с родителями, обыгрывать их.


Это можно использовать и в пожарной профилактике: существуют тематические настольно-печатные игры, книжки-игрушки с заданиями.

В 6-7-летнем возрасте мы даем доступную информацию, учим правильным действиям.

Ребенок должен знать

- пожарных вызывают по телефону, и знать особенности своего телефона;
- надо назвать свой адрес, что горит, фамилию, имя и объяснить диспетчеру, почему именно он вынужден звонить в Службу спасения и где находятся родители;
- нельзя звонить с шутками и просто «для интереса» в пожарную охрану, потому что это может помешать получить помощь людям, действительно нуждающимся в ней;
- бытовой газ взрывчат и ядовит, поэтому пользоваться им могут только взрослые;


- признаками пожара являются огонь, дым и запах дыма. О них надо обязательно и срочно сообщить взрослым;
- нельзя брать вещи, приборы взрослых для игры — не умея их использовать правильно, можно устроить пожар.



Во время прогулок дети могут видеть на улице пожарную машину. Если в младшем возрасте мы просто констатировали сам факт: «Это пожарная машина, она спешит на пожар», то сейчас особенно с мальчиком, разговор может быть гораздо подробнее — от марки машины до ее назначения (автоцистерна, автолестница). Обязательно надо рассказать ребенку, что пожарные — люди не только отважные и умелые, но и что они должны много знать. Постарайтесь включить образ пожарного в систему позитивных ценностей ребенка — «с кого брать пример».

Многочисленные печальные случаи с поджиганием штор, игр в полярников с разведением костра на полу и устройством «камина в замке» в ящике комода — это «творческий почерк» подготовительного к школе возраста. Детей в этом возрасте достаточно часто оставляют дома на непродолжительное время. В связи с этим возникает необходимость научить ребенка при необходимости вызвать пожарных как с домашнего телефона, так и с мобильного, которыми в этом возрасте уже начинают пользоваться — специальные детские модификации снабжены кнопками вызова экстренных

служб.



Уважаемые родители! Только совместная работа детского сада и семьи поможет избежать пожара, в котором могут пострадать дети!